

---

## MARDI 02 JUIN 2020

---


### "Une situation pour parler" : la couleur des émotions

#### Consigne :

- Écoute l'histoire : <https://youtu.be/kAZVq--RmZU>
- Tente de répondre à ces questions :
- Qui sont les personnages de cette histoire ? (*le monstre et la petite fille*)



- Comment se sent le monstre au début de l'histoire ? (*Barbouillé, ses émotions sont mélangées*)
- Quelles sont les émotions et les couleurs des émotions ? (*jaune/joye, bleu/tristesse, vert/sérénité, rouge/colère, noir/peur, rose/amour*)






**Memory de la maison ou en ligne** pour travailler la mémoire

Retrouve les monstres identiques et nomme-les


<https://learningapps.org/display?v=p54fskm3520> pour jouer en ligne


"Une situation pour jouer" : Puzzles de la maison ou en ligne

	<p><b>4 pièces</b></p> <p><a href="https://www.jigsawplanet.com/?rc=play&amp;pid=1532fbd17898">https://www.jigsawplanet.com/?rc=play&amp;pid=1532fbd17898</a></p>
	<p><b>9 pièces</b></p> <p><a href="https://www.jigsawplanet.com/?rc=play&amp;pid=0ad733268f29">https://www.jigsawplanet.com/?rc=play&amp;pid=0ad733268f29</a></p>
	<p><b>16 pièces</b></p> <p><a href="https://www.jigsawplanet.com/?rc=play&amp;pid=02a45b4aa646">https://www.jigsawplanet.com/?rc=play&amp;pid=02a45b4aa646</a></p>

INFO : En cliquant sur le fantôme en bas à gauche, l'image apparaît pour faciliter la création du puzzle.

" Une situation pour compter " : je m'entraîne à compter avec le monstre

 J'apprends à reconnaître  
les constellations du dé, et je m'entraîne à compter.



idee-maitresse.fr

Lance le dé et colorie le nombre de ronds qui correspond.  
Recommence jusqu'à ce que tous les ronds soient coloriés.

"Une situation pour bouger" :

Jeu de déplacement avec 2 rouleaux de papier toilette.

[https://www.youtube.com/watch?v=T0Tw5\\_Nz5bk&feature=youtu.be](https://www.youtube.com/watch?v=T0Tw5_Nz5bk&feature=youtu.be)

---

## JEUDI 4 JUIN 2020

---

### A FAIRE AVEC PAPA SI POSSIBLE

"Une situation pour parler" : poème pour la fête des mères

**Poème :**



C'est un poème  
Il est très court  
Il est charmant  
C'est mon poème  
« Je t'aime maman »

- Lire 3x le poème à l'enfant
- Lire 1 phrase et demander à l'enfant de répéter cette phrase, jusqu'à la fin

"Une situation pour jouer" : une prairie de cœurs pour la fête des mères

**Matériel :**

- [PS Gabarit Coeurs.pdf](#) (à imprimer)
- 1 pot de yaourt vide et lavé
- papier de couleur rouge et vert
- 5 cure-dents
- feutre
- colle
- ciseaux



**Consignes :**

- Poser le pot de yaourt à l'envers sur du papier vert.
- Tracer le contour.
- Découper la forme.
- Coller ce couvercle sur le pot de yaourt.
- Découper 5 cœurs rouges (voir modèle).
- Décorer les cœurs avec des graphismes : lignes horizontales, lignes verticales, quadrillage, ronds, points.
- Coller chaque cœur sur un cure-dent.
- Percer d'abord le couvercle avec une aiguille (pour papa).
- Planter les cœurs dans le couvercle.

"Une situation pour bouger" : l'équilibre

Séance 1 : Mon équilibre / Le funambule 1

<http://eps.dsden60.ac-amiens.fr/Seance-1-Partie-1.html>

<http://eps.dsden60.ac-amiens.fr/Seance-1-Temps-2.html>

---

## VENDREDI 5 JUIN 2020

---

### **A FAIRE AVEC PAPA SI POSSIBLE**

"Une situation pour parler" : poème pour la fête des mères

**Poème** :

C'est un poème  
Il est très court  
Il est charmant  
C'est mon poème  
« Je t'aime maman »

- Lire 3x le poème à l'enfant
- Lire le 1<sup>er</sup> mot de chaque phrase et laisser l'enfant terminer la phrase
- Demander à votre enfant de réciter le poème en entier

"Une situation pour jouer" : une carte pour la fête des mères

**Matériel** :

- [PS Gabarit Carte.pdf](#) (à imprimer)
- 1 feuille A4 pliée en 2 (Canson si possible)
- peintures
- colle
- ciseaux

**Consignes** :

- Page 1 : poser le gabarit du cœur au milieu, vous pouvez le fixer avec un petit morceau de scotch.
- Votre enfant peut peindre toute la page avec ses couleurs préférées. Il ne faut plus voir de blanc.
- Une fois la page sèche, le gabarit du cœur peut être retiré pour voir apparaître un beau cœur blanc.
- Page 2 : écrire BONNE FETE MAMAN avec les mots à imprimer et découper (ou à recopier).
- Page 3 : coller le poème (à imprimer ou à recopier)

"Une situation pour bouger" : l'équilibre

Séance 2 : Le flamant rose 1 / Le funambule 2

<http://eps.dsden60.ac-amiens.fr/Seance-2-Temps-1.html>

<http://eps.dsden60.ac-amiens.fr/Seance-2-Temps-2.html>